



Министерство
экономического развития
Челябинской области

Итоги опроса населения об эффективности деятельности руководителей органов местного самоуправления, унитарных предприятий и учреждений Челябинской области за 2025 год



НОРМАТИВНЫЕ ПРАВОВЫЕ АКТЫ И СРОКИ ОПРОСА



Указ Президента Российской Федерации от 07 мая 2012 года № **601** «Об основных направлениях совершенствования системы государственного управления»

✓ подпункт «и» пункта 2:

установление критериев и порядка оценки гражданами эффективности деятельности руководителей, осуществляющих оказание услуг населению, с использованием IT-технологий;

применение результатов оценки для принятия решений о досрочном прекращении исполнения руководителями своих должностных обязанностей



постановление Правительства Российской Федерации от 17 декабря 2012 г. № **1317** «О мерах по реализации Указа Президента Российской Федерации от 28 апреля 2008 г. № 607 «Об оценке эффективности деятельности органов местного самоуправления муниципальных, городских округов и муниципальных районов» и подпункта «и» пункта 2 Указа Президента Российской Федерации от 07 мая 2012 г. № 601 «Об основных направлениях совершенствования системы государственного управления»



постановление Губернатора Челябинской области от 29.03.2013 г. № **94** «О мерах по реализации Указа Президента Российской Федерации от 28 апреля 2008 года № 607 «Об оценке эффективности деятельности органов местного самоуправления муниципальных, городских округов и муниципальных районов»



Опрос населения проведен с 1 января по 31 декабря 2025 года на официальных сайтах:

- ✓ Правительства области;
- ✓ администраций городских и муниципальных округов



34,7 тыс. человек

приняли участие в опросе населения в 2025 году





УДОВЛЕТВОРЕННОСТЬ ДЕЯТЕЛЬНОСТЬЮ ГЛАВЫ

ДОЛЯ РЕСПОНДЕНТОВ, УДОВЛЕТВОРЕННЫХ ДЕЯТЕЛЬНОСТЬЮ ГЛАВЫ
(в % от числа опрошенных)

Городские округа



Муниципальные округа



46,5 %
по области





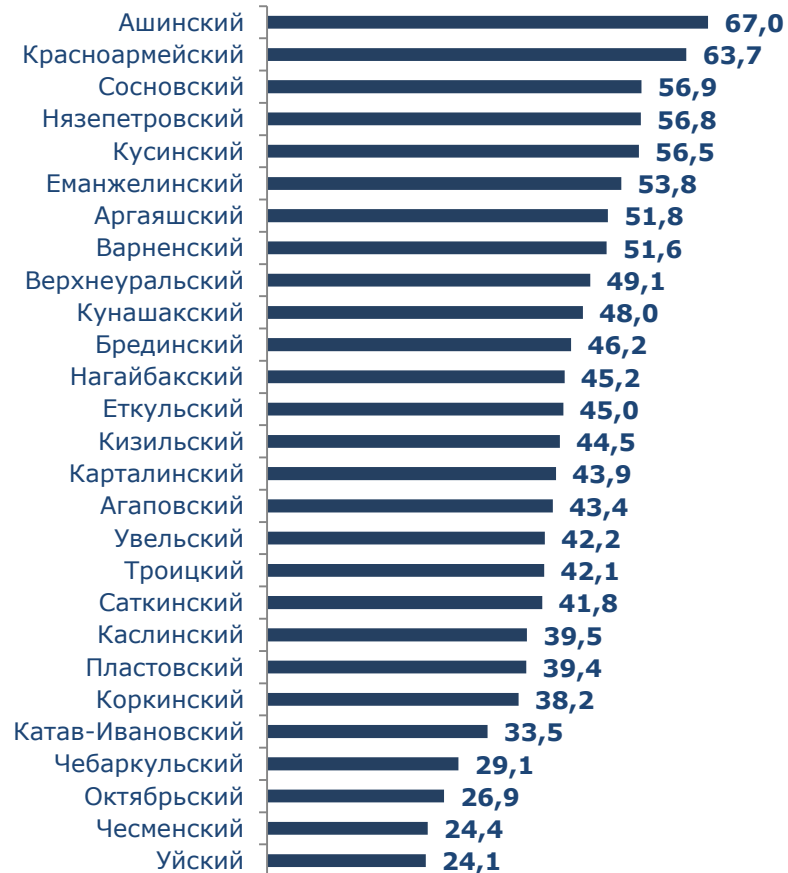
УДОВЛЕТВОРЕННОСТЬ ОРГАНИЗАЦИЕЙ ТРАНСПОРТНОГО ОБСЛУЖИВАНИЯ

ДОЛЯ РЕСПОНДЕНТОВ, УДОВЛЕТВОРЕННЫХ ОРГАНИЗАЦИЕЙ ТРАНСПОРТНОГО ОБСЛУЖИВАНИЯ
(в % от числа опрошенных)

Городские округа



Муниципальные округа



46,6 %
по области





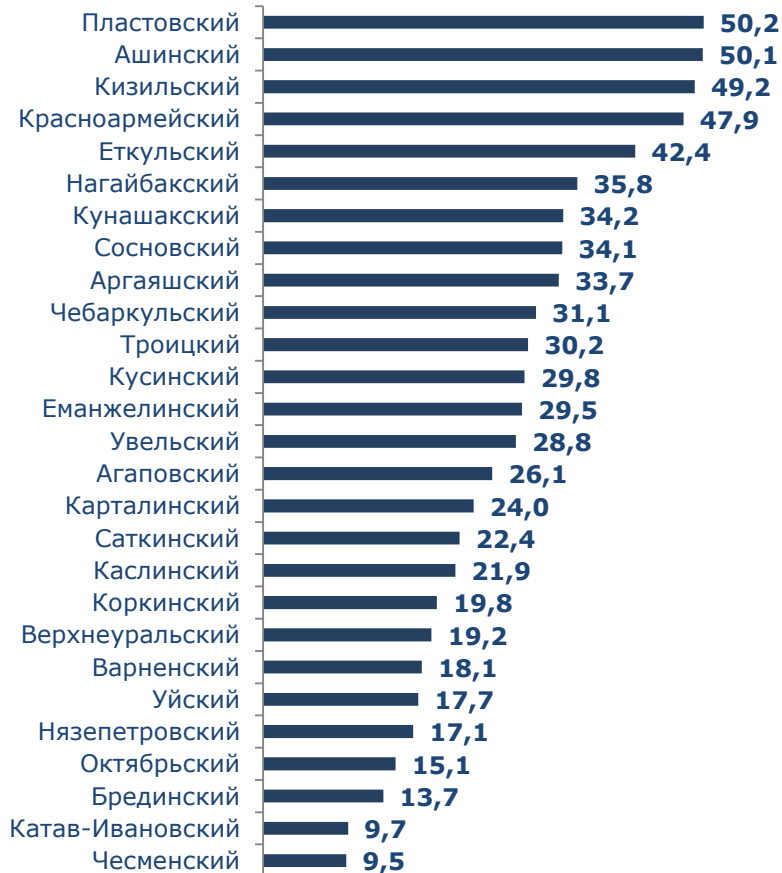
УДОВЛЕТВОРЕННОСТЬ КАЧЕСТВОМ АВТОМОБИЛЬНЫХ ДОРОГ

ДОЛЯ РЕСПОНДЕНТОВ, УДОВЛЕТВОРЕННЫХ КАЧЕСТВОМ АВТОМОБИЛЬНЫХ ДОРОГ
(в % от числа опрошенных)

Городские округа



Муниципальные округа



34,9 %
по области





УДОВЛЕТВОРЕННОСТЬ УРОВНЕМ ОРГАНИЗАЦИИ ВОДОСНАБЖЕНИЯ

ДОЛЯ РЕСПОНДЕНТОВ, УДОВЛЕТВОРЕННЫХ ОРГАНИЗАЦИЕЙ ВОДОСНАБЖЕНИЯ (ВОДООТВЕДЕНИЯ)
(в % от числа опрошенных)

Городские округа



Муниципальные округа



57,7 %
по области





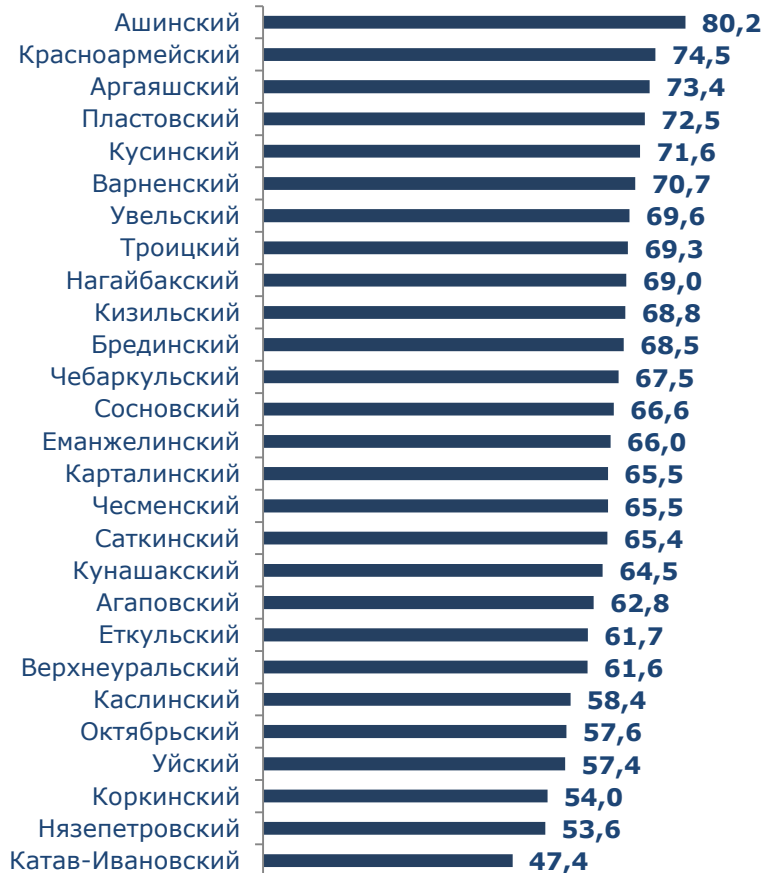
УДОВЛЕТВОРЕННОСТЬ УРОВНЕМ ОРГАНИЗАЦИИ ТЕПЛОСНАБЖЕНИЯ

ДОЛЯ РЕСПОНДЕНТОВ, УДОВЛЕТВОРЕННЫХ ОРГАНИЗАЦИЕЙ ТЕПЛОСНАБЖЕНИЯ (СНАБЖЕНИЯ ТОПЛИВОМ)
(в % от числа опрошенных)

Городские округа



Муниципальные округа



66,9 %
по области





УДОВЛЕТВОРЕННОСТЬ УРОВНЕМ ОРГАНИЗАЦИИ ЭЛЕКТРОСНАБЖЕНИЯ

ДОЛЯ РЕСПОНДЕНТОВ, УДОВЛЕТВОРЕННЫХ УРОВНЕМ ОРГАНИЗАЦИИ ЭЛЕКТРОСНАБЖЕНИЯ
(в % от числа опрошенных)

Городские округа



Муниципальные округа



77,1 %
по области





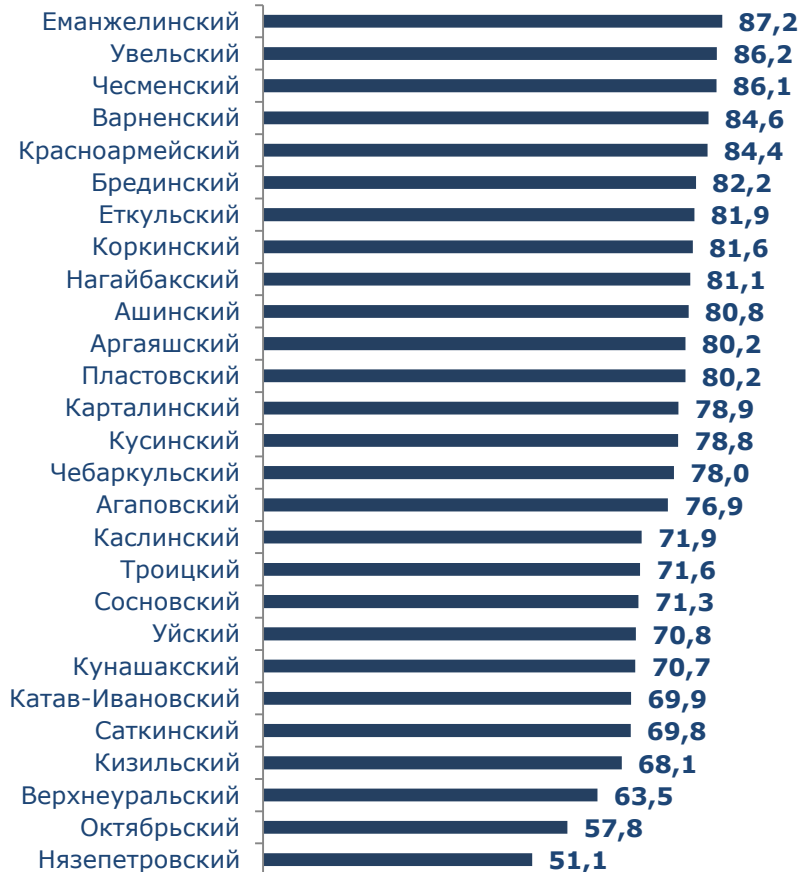
УДОВЛЕТВОРЕННОСТЬ УРОВНЕМ ОРГАНИЗАЦИИ ГАЗОСНАБЖЕНИЯ

ДОЛЯ РЕСПОНДЕНТОВ, УДОВЛЕТВОРЕННЫХ УРОВНЕМ ОРГАНИЗАЦИИ ГАЗОСНАБЖЕНИЯ
(в % от числа опрошенных)

Городские округа



Муниципальные округа



72,1 %
по области

